
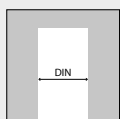



# Für echte Designfreunde.



## Türblatt

<b>gefertigt nach DIN</b>	18101
<b>Stärke</b>	40 mm
<b>Rahmen</b>	Lack = 3 seitig MDF, unten Fichte / Furnier = umlaufend Fichte
<b>Absperrung</b>	3,5 mm
<b>Falz</b>	stumpf
<b>Bänder / Oberfläche</b>	Tectus 310 3d F1 silberfarbig
<b>Einlage</b>	Röhrenspanplatteneinlage RSP
<b>Schloß</b>	BB Flüsterschloß Kl. 3, Edelstahl Stulp mit Logo
<b>Oberfläche Furnier</b>	quer, Kanten längs (Lack naturplus)
<b>Oberfläche lackiert</b>	mehrschichtiger Lackaufbau
<b>Verpackung</b>	kartonverpackt
<b>Rosettenbohrung</b>	ohne
<b>Türblattkante</b>	leicht gefast

## Zarge

<b>gefertigt nach DIN</b>	18101
<b>Material</b>	Holzwerkstoff Span / MDF
<b>Stärke Futter</b>	22 mm
<b>Stärke Bekleidung</b>	16 mm
<b>Bekleidungsbreite</b>	50 mm
<b>Ausführung</b>	Bausatz zerlegt auf Gehrung
<b>Schließblech</b>	Edelstahl-Look verstellbar
<b>Bandaufnahme</b>	TE 310 3d FZ-1
<b>Dichtung</b>	weiß / schwarz / braun je nach Oberfläche
<b>Wanddickenausgleich</b>	minus 0 / plus 15 mm
<b>Mindestwandstärke</b>	100 mm
<b>Oberfläche Furnier</b>	aufrecht furniert, Lackierung naturplus
<b>Oberfläche lackiert</b>	lackiert
<b>Verpackung</b>	kartonverpackt
<b>Radius Bekleidung</b>	ca. 2 mm

# Maßtabelle

Bemaßung	Kürzel	Breite			
Nennmaß	NM	610 mm	735 mm	860 mm	985 mm
Rohbaumaß	RBM	635	760	885	1010
Türblattmaß	TBM	584	709	834	959
Zargenfalzmaß	ZFM	591	716	841	966
Zargendurchgangsmaß	ZDM	569	694	819	944
Futteraußenmaß	FAM	614	739	864	989
Bekleidungsaußenmaß	BAM	691	816	941	1066

Höhe				
1985 mm	2110 mm	2235 mm	2360 mm	2485 mm
2010	2135	2260	2385	2510
1972	2097	2222	2347	2472
1981	2106	2231	2356	2481
1970	2095	2220	2345	2470
1993	2118	2243	2368	2493
2031	2156	2281	2406	2531

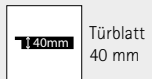
## Produktinweise



für DIN  
Öffnung



Flüster-  
schloß



Türblatt  
40 mm



montage-  
freundlich



Zarge  
lackiert



Montage-  
video

